



HU



A játék tartozékai: Játéktábla, 100 kártya,
4 játékos jelölő bábu, 1 kocka






I ♥ Magyarország

Üdvözet Magyarországon! Készülj fel a számos elbűvölő látképre, a lenyűgöző természeti csodákra és a magukkal ragadó tradíciókra. A játék végén pedig még jobban beleszeretsz hazád csodáiba!

A játék célja

Gyűjtsd össze mind az 5 különböző kártya kategóriát, hogy te legyél a nyertes!

Kategóriák

-  Történelem
-  Hagyomány
-  Természet
-  Érdekeség
-  Művelődés

Előkészületek


Helyezzétek a játéktáblát mindenki által könnyen elérhető helyre. Minden játékos válasszon magának egy bábút, és rakja azt egy általa választott mezőre. Keverjétek meg a kártyákat egy pakliba, tegyétek a paklit a játéktábla mellé, majd képpel felfelé fordítsatok fel 3 lapot és tegyétek azokat a pakli mellé. Az a játékos fog kezdeni, aki utoljára utazott a szülővárosán kívül.





A játék menete


A 3 képpel felfordított kártya az, ami jelenleg is elérhető, a pakli tetején lévő pedig ami következőnek lesz elérhető. A körödben vedd figyelembe az elérhető kártyákat és a mezőiket. Ezután dobj a kockával és lépj a bábuddal annak a mezőnek az irányába, amit el szeretnél érni, vagy maradj, ahol voltál.

Ha a kockadobás eredménye:

 léphetsz 1 mezőt a bábuddal egy szomszédos mezőre, vagy egy víz feletti hídon át.

 léphetsz 2 mezőt a bábuddal szomszédos mezőkön haladva, vagy víz feletti hidakon át.

 léphetsz 3 mezőt a bábuddal szomszédos mezőkön haladva, vagy víz feletti hidakon át.

 válassz egyet az elérhető kártyák közül és rakd be a pakli aljára. Húzd fel a pakli legfelső lapját és tedd az előzőleg elvett kártya helyére. Ezután újra te jössz.

Mozogni csak víz feletti hidakon vagy szomszédos mezőkön keresztül lehet, átlósan, tehát csak a sarkaikkal érintkező mezőkön keresztül tilos!

Ha megérkezel egy elérhető kártya mezőjére, dönthetsz úgy, hogy megállsz és meghallgatod a kérdést. A tőled balra ülő játékos ilyenkor felveszi a kártyát, eltakarja a kártyán olvasható szöveget mindenki elől, majd megmutatja a képet és utána felolvassa a hozzá tartozó kérdést és a lehetséges válaszokat.

- Ha helyesen válaszoltál a kérdésre, megszerezted a kártyát. Tegyétek a megszerzett kártya helyére a következő lapot a pakli tetejéről, mostantól az az elérhető lap.
- Ha rosszul válaszoltál, a felolvasó **nem fedi fel** a helyes választ! A kártya visszakerül a játéktérre az elérhető kártyák közé, de egy új kártyát kell húzni és rárakni azt erre a rosszul megválaszolt kártyára. A rosszul megválaszolt, most már alsó kártya újra elérhető lesz, amint a fölötte lévő kártyát valaki megszerezte. **Megjegyzés:** a felolvasó valószínűleg emlékezni fog a kérdés helyes válaszára, így később ő talán könnyebben szerezheti meg ezt a kártyát.

Speciális lépés

Ha egy játékosnak bármikor van 2 extra kártyája, amik ugyanabba a kategóriába tartoznak, a játékos dönthet úgy, hogy azokat felhasználja, és kockadobás helyett lép. Ilyenkor azt a 2 extra kártyát vissza kell tenni a pakli aljára, a játékos pedig a bábuját bárhová teheti a játéktáblán!

A játék vége

A játék azonnal véget ér, amint bármelyik játékosnak legalább 1 kártyája van mind az 5 kategóriából. Ez a játékos megnyerte a játékot, és ő a legnagyobb Magyarországszakértő!

